

[Startseite](#): Bezirkswahl 2018 am 14.10.2018

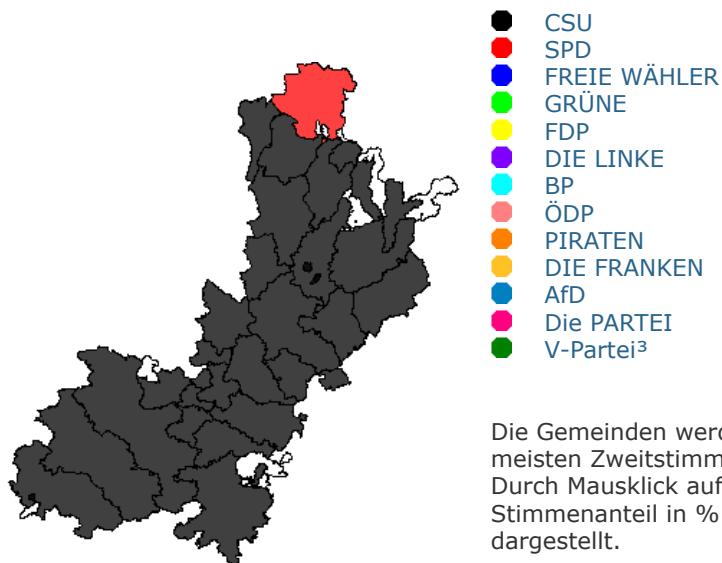
Landkreis / Kreisfreie Stadt:

Ergebnis zur Bezirkswahl 2018 am 14.10.2018 Stimmkreis Kronach, Lichtenfels

Es wurden alle Stimmbezirke ausgewertet.

[Diagramm](#)
[Wahlbeteiligung](#)
[Wahlvorschlags- und Bewerberstimmen](#)

Navigationskarte

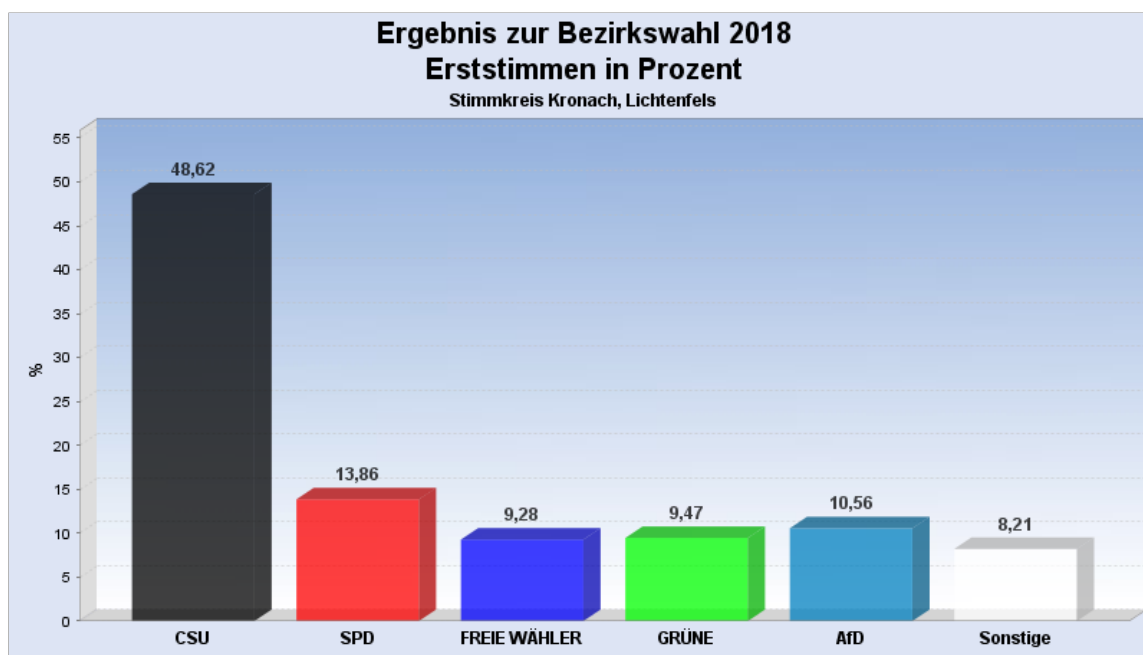


Die Gemeinden werden mit der Farbe der Partei, welche die meisten Zweitstimmen hat, eingefärbt. Durch Mausklick auf die gewünschte Partei wird der Stimmenanteil in % durch farbliche Abstufung in der Karte dargestellt.

Die Karte kann zusätzlich zur Navigation zu den einzelnen Gemeinden verwendet werden.

[Seitenanfang](#)

Erststimmen in %

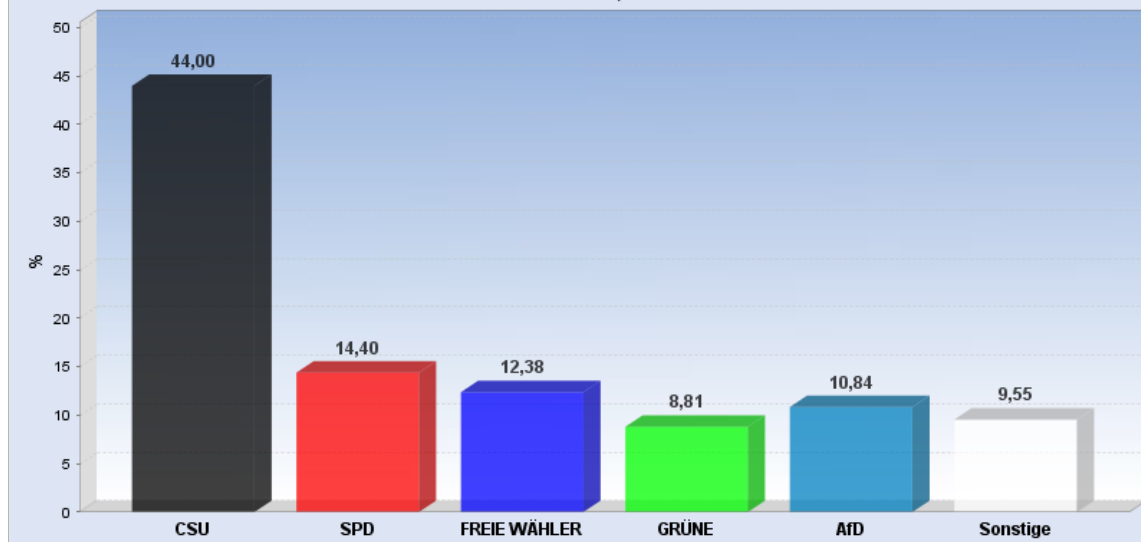


[Seitenanfang](#)

Zweitstimmen in %

Ergebnis zur Bezirkswahl 2018 Zweitstimmen in Prozent

Stimmkreis Kronach, Lichtenfels



[Seitenanfang](#)

Wahlbeteiligung, Stimmzettel, Stimmen

| | |
|--------------------------------|---------|
| Wahlbeteiligung: | 69,31% |
| Stimmberechtigte: | 108.751 |
| Wähler: | 75.377 |
| Ungültige Erststimmen: | 699 |
| Gültige Erststimmen: | 74.674 |
| Ungültige Zweitstimmen: | 1.711 |
| Gültige Zweitstimmen: | 73.666 |

[Seitenanfang](#)

Erststimmen nach Wahlvorschlag

| WV-Nr | Partei | Erststimmen | Prozent |
|-------|-----------------------------------|-------------|---------|
| 1 | Meißner, Christian (CSU) | 36.303 | 48,62% |
| 2 | Biedefeld, Susann (SPD) | 10.347 | 13,86% |
| 3 | Kasper, Klaus (FREIE WÄHLER) | 6.933 | 9,28% |
| 4 | Söllner, Mathias (GRÜNE) | 7.073 | 9,47% |
| 5 | Scheidig, Frank (FDP) | 1.863 | 2,49% |
| 6 | Kawaters, Hans-Hubert (DIE LINKE) | 1.421 | 1,90% |
| 7 | Gerbig, Matthias (BP) | 506 | 0,68% |
| 8 | Wegener, Lena (ÖDP) | 800 | 1,07% |
| 9 | Goßrau, Peter (PIRATEN) | 690 | 0,92% |
| 10 | Münch, Reinhold (DIE FRANKEN) | 849 | 1,14% |
| 11 | Kunzelmann, Heike (AfD) | 7.889 | 10,56% |

Zweitstimmen nach Wahlvorschlag

| WV-Nr | Partei | Zweitstimmen | Prozent |
|-------|--------------|--------------|---------|
| 1 | CSU | 32.416 | 44,00% |
| 2 | SPD | 10.609 | 14,40% |
| 3 | FREIE WÄHLER | 9.121 | 12,38% |
| 4 | GRÜNE | 6.493 | 8,81% |
| 5 | FDP | 2.075 | 2,82% |
| 6 | DIE LINKE | 1.748 | 2,37% |
| 7 | BP | 422 | 0,57% |
| 8 | ÖDP | 693 | 0,94% |
| 9 | PIRATEN | 425 | 0,58% |
| 10 | DIE FRANKEN | 792 | 1,08% |
| 11 | AfD | 7.989 | 10,84% |
| 12 | Die PARTEI | 640 | 0,87% |
| 13 | V-Partei³ | 243 | 0,33% |

Stand: 14.01.2019 13:21:36

[Seitenanfang](#)